

ドア・玄関

床・階段・  
フローリング・  
カーペット

壁・天井・和室

家具

キッチン・  
バス・トイレ

窓・サッシ

エクステリア・  
屋根・外壁

生活補修ステーション **Rec-One**

# 補 修 実 例 カ タ ロ グ

株式会社 福田ホーム

〒079-8419 北海道旭川市永山9条1丁目4-15

<http://www.rec-one.co.jp/>

☎(0166) 76-5212  
FAX (0166) 76-5235

株式会社 札幌営業所  
福田ホーム

〒003-0023  
北海道札幌市白石区南郷通11丁目北1-33


☎(011) 688-7101  
FAX (011) 688-7102

## ホッとする、やさしさの出入り口 《ドア・玄関》

大切な人を迎え入れる  
しあわせな笑顔の入り口。  
不審侵入者や  
寒さ・暑さから守ってくれる、  
そのお家の《顔》


### ドア・玄関のリペア例

#### ■ ドアスコープ (明かり窓) 取付け




トイレの使用、電気の消し忘れも確認できて便利です。

#### ■ 引き戸 鍵錠取り付け



洗面所など、プライベートが必要な時にお勧めです。扉、枠共に加工し取り付けます。

#### ■ ペットドア取り付け




室内を気ままに移動したいペットを束縛することなく、開閉する人の不便さも解消されます。

無料見積り  
承り中!




**Rec-One**  
0166-76-5212

### ■ 擦り傷



物の出し入れなどでついてしまった擦り傷なども塗装処理やシートの貼替えなどできれいに直ります。

### ■ 枠シート貼補修1・2



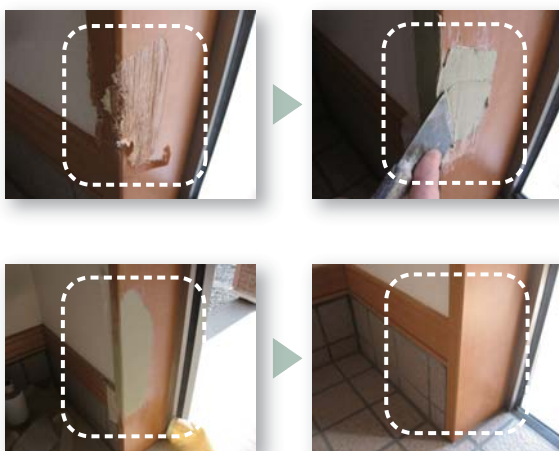
ベットの引っかいてしまった、鍵の位置を変えて枠の受けをずらしたなどのときに、穴や下地を平らに直して上からシートを貼替えます。

### ■ 玄関ドアビス穴



玄関ドアの金具をずらした後のビス穴なども、塗装をかけることできれいに直ります。

### ■ 玄関枠補修



ベットの悪戯で、かなり広範囲にかじってました。  
下地をパテ処理をして平らにし、同色のシートを貼りました。

無料見積り  
承り中!


## 足下からキレイに。 《床・階段・フローリング・ カーペット》

知らず知らずのうちに  
傷がついてしまう床。  
たばこの焦げあとも、  
ペットの爪キズ・シミまでも  
キレイに直す事ができます。



### 床・フローリング・カーペットの リペア例

#### ■ 焦げ跡補修



煙草の焦げ跡です。焦げた部分を、削って取り除き下地処理をし、着色仕上げします。

#### ■ 引きずりキズ補修



冷蔵庫の引きずり跡です。凹んだ部分に専用のパテ材を埋め、平らにし下地処理をして着色仕上げします。

#### ■ 床ピース貼り替え



部分補修出来ない場合は、専用工具で表面を5mm程度削ります。同じフローア-を、5mmに加工し専用ボンドで圧着し、仕上げます。

無料見積り  
承り中!



Rec-One  
0166-76-5212



# 床・フローリング・カーペットのリペア例

床・階段・フローリング・カーペット

## ■ 床材差し替え




床材のサイズは通常、巾303mm×長さ1,818mmで1枚ごと貼り替えも可能です。鋸を入れ、手作業で取っていき専用ボンドで圧着し、仕上げます。

## ■ 染み




染みの程度によりますが、表面が傷んでなければ上から塗装仕上げも出来ますが、同じ材料があればピース貼り替えか、差し替えをお勧めします。

## ■ フローア配管穴




暖房機的位置を変えた後に残ってしまうのが、この配管穴です。このような穴もしっかりふさいで直してしまいますので、隙間風が入ることもありません。

## ■ フローアカラーリング



床材の微妙な色違いなどを直せます。塗料の匂いが気になる方法ですが、必要以上に床材を痛めることなく直せます。

## ■ 階段1



## ■ 階段2



乾燥による割れは、まれにあります。割れた部分にクサビ状の材料を入れ、ボンドで接着し、下地処理をし着色仕上げします。

無料見積り  
承り中!



Rec-One  
0166-76-5212


## 日本人のころ。 《天井・壁・和室》

木材の割れ・ヒビ、  
深いキズなど  
あきらめていませんか？  
プロの技術でなら  
見違えるように美しく  
直せます。




### 壁・天井・和室のリペア例

#### ■クロス補修




荷物の出し入れ、ペットの引っかき傷、結露による染み等大きさ、場所によっては部分補修も可能です。

#### ■無垢羽目板



木の性質上、乾燥によるひび割れはよくある事ですが、どうしても気になる場合は、パテ埋めをして仕上げます。

#### ■床柱



工事中に付けてしまった傷です。床柱って大事にしたいですね、ひび割れも御相談ください。


無料見積り  
承り中！



Rec-One  
0166-76-5212


## 壁・天井・和室のリペア例

### ■ 地板




重いものをひきずったようです。下地処理、着色仕上げします。

### ■ 棟木



物を吊り下げておいて、付けていたネジごと剥がれてしまったようです。バテで形を作り、塗装仕上げします。

### ■ 染み抜き



和室って松を使うことが多いと思いますが、年月が経つとやはり黒ずんできたりしますよね。湿気なんて吸っちゃうとそこだけ染みになったりして・・・部分的な染み抜きの他、柱・鴨居・敷居・長押等、新しい単板を上から貼る事で和室が一新されます。日本人なら和室がきれいだと、何だか落ち着くような気がしませんか？

無料見積り  
承り中！



**Rec-One**  
0166-76-5212

大切に使いたい。  
お気に入りの家具には  
思い出がいっぱい。


### 《家具》

なんでも新しく買い換えるのではなく  
大切に長く使われた家具には、  
家族の思い出の中で  
かけがえのない風景を  
演出します。




## 家具のリペア & 製作例

### ■ テーブル



引越などですってしまった机の傷。大事に使いたい家具のかわいそうな傷もきれいに直ります。

### ■ 引き出し



粘着力の強いテープを剥がしたとき、表面も一緒にはがれるときもあります。着色処理できれいになります。

無料見積り  
承り中！



Rec-One  
0166-76-5212

毎日のくらしを清潔に、美しく。

《キッチン・バス・トイレ》

毎日使うものだから、  
便利に、そして美しく使いたい。

痛みやすい水廻りも  
きちんとケアすることで  
見た目も使い勝手も  
ぐんと良くなります。




## キッチン・バス・トイレのリペア例

### ■ 人造大理石カウンター傷補修



ヒビの場合、同じ材料があれば6mm程度削り、同じものを埋め込み専用ボンドで接着します。

### ■ 浴室1



### ■ 浴室2



壁一面に貼ること無く、部分的な補修も可能です。特にカラン廻り、壁下部などは腐食、錆が発生しやすく放っておくと穴が空いて水漏れの原因になります。補修専用パネル・水廻り専用シートを上から貼るだけ。防菌・坊カビ耐磨耗なので、長い間美しさが保ちます。

無料見積り  
承り中!



Rec-One  
0166-76-5212



## キッチン・バス・トイレのリペア例

### ■ 浴室3



### ■ 浴室4



壊したり、取り替えたりせず、フィルムを貼る工事なので1日~2日で完成します。防菌、防カビ、耐磨耗なので美しさが長い間保ちます。騒音や廃材がほとんど出ない為、工期、費用が軽減されます。

無料見積り  
承り中!



**Rec-One**  
0166-76-5212

## おひさまの出入り口 《窓・サッシ》

四季をとおして

日差しをいっぱいに取り込む窓は

おひさまの出入り口。

スッキリきれいな窓周りで

心もさっぱり。

### 窓・サッシのリペア例

#### ■ 塗装




日焼け・結露による塗装の劣化や色抜けなどは一度塗装を剥がして塗りなおすことで新品同様になります。

#### ■ 窓台シート貼り



直射日光により、年月が経つと劣化してきます。下地処理をし、シートを貼ると清潔感もありお部屋のイメージも変わります。

#### ■ 窓傷



窓についてしまった傷も直ります。樹脂サッシ・アルミサッシなど種類を問わずにご相談ください。


無料見積り  
承り中!



**Rec-One**  
0166-76-5212

 窓・サッシのリペア例

## ■ 窓穴



ツララなどが落ちてサッシに穴が開いたという事例が年間1~2件あります。氷の硬さには勝てないようです。

## ■ 窓欠け



実は結構あるサッシの欠け。欠けてしまってもあわてずにかけらを探してください。かけらが残っている方がきれいに直ります。

無料見積り  
承り中!




**Rec-One**  
0166-76-5212

## 住宅を引き立てる 《エクステリア・ 屋根・外壁》

住宅の外観は、  
屋根・壁、それに  
ガレージやお庭、門扉などで  
全くイメージが変わります。

### エクステリア・屋根・外壁の リペア例

#### ■ 外壁へこみ



外壁もよく氷などがあたってへこんだり傷がついたりします。こんな傷もパテ処理+塗装処理  
できれいに直ります。

無料見積り  
承り中!

  
**Rec-One**  
0166-76-5212

# 主要取引メーカー

---

## 住器メーカー

---

アイカ工業株式会社  
朝日ウッドテック株式会社  
株式会社ウッドワン  
永大産業株式会社  
札幌ベニア株式会社  
大建工業株式会社  
東洋テックス株式会社  
東洋プライウッド株式会社  
南海プライウッド株式会社  
株式会社ノダ  
パナソニック電工株式会社  
株式会社パール

---

## サッシメーカー

---

三協立山アルミ株式会社  
新日軽株式会社  
トステム株式会社  
YKKAP株式会社

---

## キッチンメーカー

---

クリナップ株式会社

---

## 大手ハウスメーカー

---

各社

---

## 大手商社

---

各社

(五十音順)